

「燃料の備蓄状況等について」に係る緊急調査 最終集計

1. 最終集計における回答数：

全 国	1,224	(内訳：事業者 … 1,177 社 協同組合 … 47 組合)
北海道～中部	877	(内訳：事業者 … 850 社 協同組合 … 27 組合)

2. 燃料の種類（複数回答可なので重複があります）

全 国	軽油・・・1,207 件	L P G・・・15 件	ガソリン・・・110 件
北海道～中部	軽油・・・865 件	L P G・・・15 件	ガソリン・・・89 件

3. 給油方式（複数回答可なので重複があります）

全 国	自家スタンド・・・609 件	組合スタンド・・・295 件
	一般スタンド・・・603 件	その他・・・53 件
北海道～中部	自家スタンド・・・405 件	組合スタンド・・・218 件
	一般スタンド・・・457 件	その他・・・41 件

4. 自家スタンド・組合スタンドへの納入制限

全 国	有り・・・260 件 (30.5%)	無し・・・591 件 (69.5%)
北海道～中部	有り・・・209 件 (36.0%)	無し・・・359 件 (64.0%)

※ 項目 3 の『給油方式』が複数回答可であり、また、納入制限欄未記入の回答もあるため、項目 3 の「自家スタンド」と「組合スタンド」の合計数と上記の有・無の合計数とは異なります。

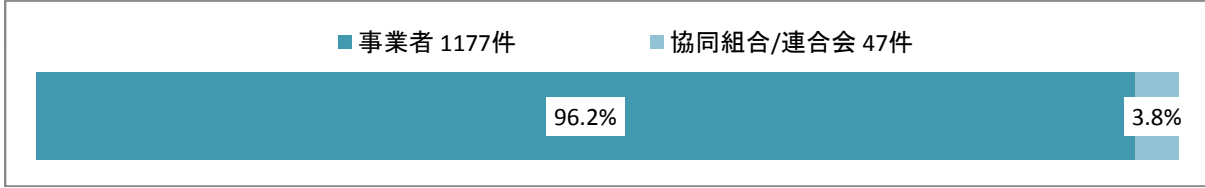
5. 契約している市中スタンドでの供給制限

全 国	有り・・・298 件 (49.4%)	無し・・・305 件 (50.6%)
北海道～中部	有り・・・261 件 (57.1%)	無し・・・196 件 (42.9%)

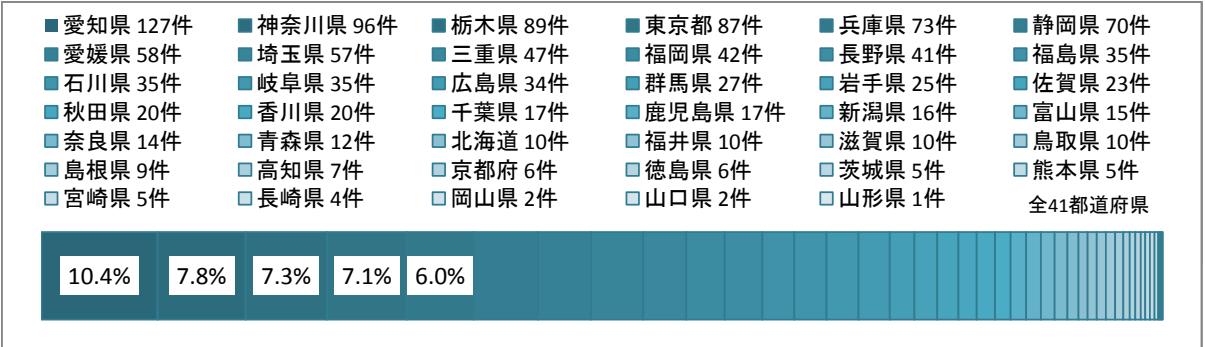
燃料の備蓄状況等について(緊急調査シート) 最終報告

回答総数: 1,224

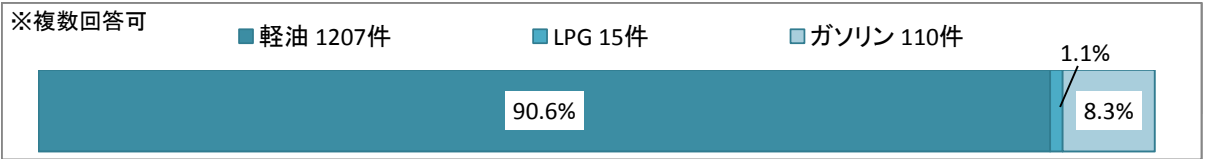
1. 回答者の内訳



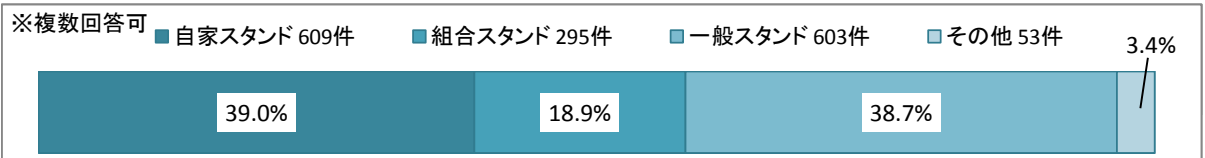
2. 回答地域の内訳



3. 燃料の種類




4. 給油方式



5. 組合スタンド・自家スタンドへの納入制限



6. 市中一般スタンドでの給油制限

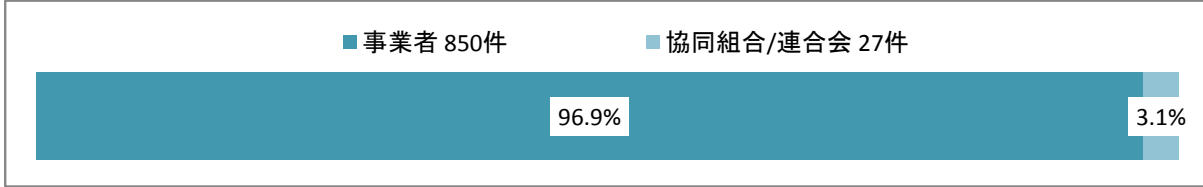


(平成23年3月31日現在)

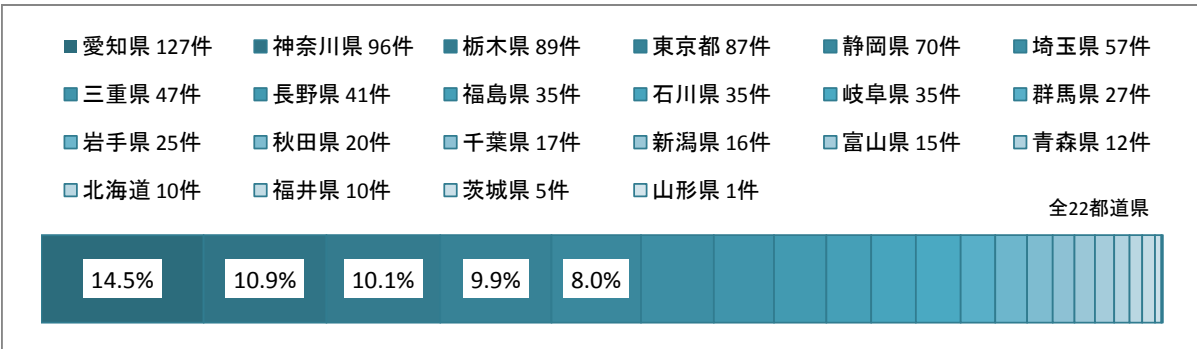
燃料の備蓄状況等について(緊急調査シート) 最終報告 北海道ブロック～中部ブロック版

回答総数: 877

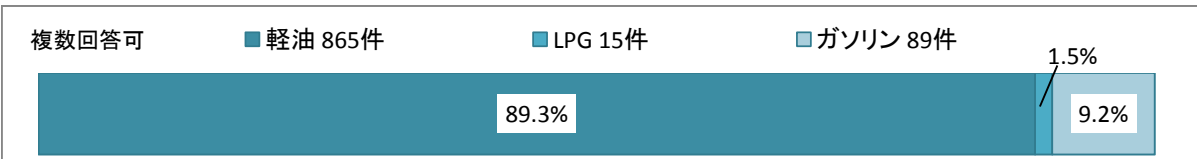
1. 回答者の内訳



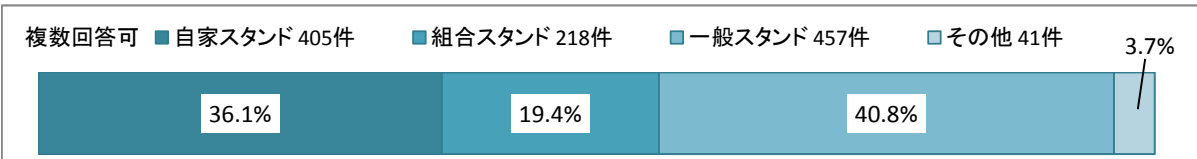
2. 回答地域の内訳




3. 燃料の種類




4. 給油方式



5. 組合スタンド・自家スタンドへの納入制限



6. 市中一般スタンドでの給油制限



7. 都道府県別組合スタンド・自家スタンドへの 納入制限の有無			
都道府県	回答数	制限あり	比率
北海道	2	1	50.0%
青森県	9	3	33.3%
岩手県	19	11	57.9%
秋田県	14	10	71.4%
山形県	1	1	100.0%
福島県	23	14	60.9%
茨城県	3	1	33.3%
栃木県	42	25	59.5%
群馬県	22	8	36.4%
埼玉県	36	17	47.2%
千葉県	11	3	27.3%
東京都	38	21	55.3%
神奈川県	56	30	53.6%
新潟県	11	4	36.4%
富山県	12	1	8.3%
石川県	22	5	22.7%
長野県	28	12	42.9%
岐阜県	27	2	7.4%
静岡県	64	11	17.2%
愛知県	98	19	19.4%
三重県	37	11	29.7%
京都府	5	3	60.0%
兵庫県	62	8	12.9%
奈良県	11	1	9.1%
鳥取県	7	1	14.3%
広島県	13	5	38.5%
山口県	2	1	50.0%
徳島県	6	2	33.3%
香川県	15	4	26.7%
愛媛県	44	9	20.5%
高知県	7	2	28.6%
福岡県	30	5	16.7%
佐賀県	19	3	15.8%
鹿児島県	14	6	42.9%
計	851	260	30.6%

8. 都道府県別市中一般スタンドでの 給油制限の有無			
都道府県	回答数	制限あり	比率
北海道	8	2	25.0%
青森県	4	3	75.0%
岩手県	15	11	73.3%
秋田県	10	10	100.0%
福島県	16	11	68.8%
茨城県	2	2	100.0%
栃木県	54	36	66.7%
群馬県	12	8	66.7%
埼玉県	31	15	48.4%
千葉県	9	7	77.8%
東京都	61	40	65.6%
神奈川県	60	43	71.7%
新潟県	9	7	77.8%
石川県	13	5	38.5%
福井県	3	2	66.7%
長野県	38	23	60.5%
岐阜県	10	7	70.0%
静岡県	14	3	21.4%
愛知県	64	17	26.6%
三重県	20	9	45.0%
兵庫県	30	7	23.3%
奈良県	4	1	25.0%
鳥取県	2	1	50.0%
島根県	1	1	100.0%
広島県	22	3	13.6%
徳島県	2	1	50.0%
香川県	6	3	50.0%
愛媛県	25	5	20.0%
高知県	3	1	33.3%
福岡県	24	6	25.0%
佐賀県	11	4	36.4%
鹿児島県	8	4	50.0%
計	601	298	49.6%